



TECNOLOGIA EM SINTONIA COM SEU CARRO

## INTERFACE PARA CONTROLE DE SOM ORIGINAL NO VOLANTE BT-IPS2-8

### COMPATIBILIDADE

**VEÍCULOS:** KIA  
Cerato, Mohave, Picanto, Soul, Sportage

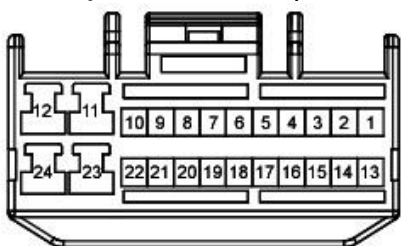
**APARELHOS:** Consulte adesivo na embalagem ou na traseira da interface.

### APRESENTAÇÃO

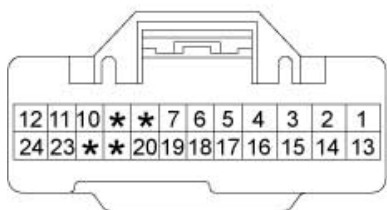
Este aparelho é uma central micro-processada que permite o uso do controle de áudio original no volante de certos veículos com rádios CD/DVD não-originais.

### INSTALAÇÃO

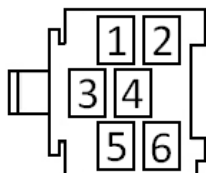
**ATENÇÃO:** Conectores vistos pelo lado dos pinos, não dos fios. Sempre siga a numeração dos pinos pelos guias abaixo.



- Usando um pedaço de fio qualquer, ligue o pino 17 do conector ao terra;
- Ligue o fio VERDE da interface ao pino 4 do conector;
- Ligue o fio AZUL da interface ao 12v constante ou pós-chave;
- Conecte o plugue P2 da interface à entrada Wired Remote ou Remote In;



- Usando um pedaço de fio qualquer, ligue o pino 18 do conector ao terra;
- Ligue o fio VERDE da interface ao pino 6 do conector;
- Ligue o fio AZUL da interface ao 12v constante ou pós-chave;
- Conecte o plugue P2 da interface à entrada Wired Remote ou Remote In;



- Usando um pedaço de fio qualquer, ligue o pino 6 do conector ao terra;
- Ligue o fio VERDE da interface ao pino 5 do conector;
- Ligue o fio AZUL da interface ao 12v constante ou pós-chave;
- Conecte o plugue P2 da interface à entrada Wired Remote ou Remote In;

Alguns rádios Pioneer da linha 2013 e acima necessitam que a entrada Wired Remote seja configurada no menu do próprio aparelho. Caso a opção esteja inacessível após a instalação da interface, desligue e ligue o conector principal de alimentação do rádio e tente novamente.

### OBSERVAÇÕES

- O aparelho deve ser instalado em local seguro, longe de umidade, calor excessivo ou choques mecânicos.
- Variações na tensão de alimentação podem causar mal funcionamento do aparelho. Certifique-se que as conexões estão seguras e isoladas. É altamente recomendado soldar os fios, conforme descrito em INSTALAÇÃO. Más condições da bateria, alternador ou sistema elétrico do veículo em geral também podem causar mal funcionamento e até mesmo danos ao aparelho.
- Não abra a central do aparelho, sob o risco de choque elétrico. Em caso de dúvidas, procure ajuda especializada.

### GARANTIA

Este produto está coberto por garantia limitada de 2 anos, a partir da data de compra.

Não são cobertos pela garantia:

- Aparelhos com selo de garantia violados por pessoa não autorizada.
- Danos causados por instalação incorreta, mal uso, ou problemas elétricos do veículo.

Atenção: O transporte do produto defeituoso até a assistência corre por conta do consumidor.

### ATENDIMENTO

REVENDEDOR:

TELEFONE:

